

NUEVA

V-STRUM 160



Redefine lo posible



TABLERO DIGITAL MULTIFUNCIONAL

AMORTIGUADOR CENTRAL KYB



LLANTAS DOBLE PROPÓSITO

TECNOLOGÍA PUERTO DE CARGA USB

SEGURIDAD ABS DUAL CHANNEL BOSCH



SISTEMA ANTIBLOQUEO DE FRENOS



SISTEMA DE ENCENDIDO AUTOMÁTICO DE LUCES



SISTEMA DE LUCES DE CIRCULACIÓN DIURNA

Suzuki Motor de Colombia S.A. se reserva los derechos a cambios sin previo aviso, en equipos, especificaciones, colores, el color de la imagen es sólo referencia materiales, y otros; para aplicaciones en condiciones locales. Cada modelo podría ser descontinuado sin previo aviso. Por favor consulte con su distribuidor local para detalles de algunos de esos cambios.

Vigencia del 1 de Abril al 30 de Junio de 2025.

NUEVA

V-STRUM 160

Redefine lo posible

La NUEVA V-STRUM 160 es la compañera perfecta para tus aventuras. Con su motor potente, diseño robusto y tecnología de vanguardia, te permitirá recorrer muchos tipos de terreno, desde las calles de la ciudad hasta senderos off-road.




THE
**MASTER OF
ADVENTURE**
V-STRUM



luces LED

- Faro de alto alcance.
- La potencia de la luz de carretera alcanza los 21 W, es más brillante e ilumina más lejos.
- Luz trasera LED y luces de posición delanteras y traseras LED.



NUEVA

V-STRON 160

Redefine lo posible

THE
MASTER OF
ADVENTURE
V-STRON



Amortiguador central KYB



Estacionarias



Tablero digital multifuncional pantalla invertida



Puerto de carga USB

NUEVA

V-STRON 160

Redefine lo posible

THE
MASTER OF
ADVENTURE
V-STRON



ABS
DUAL CHANNEL

BOSCH

**Cadena
DID**

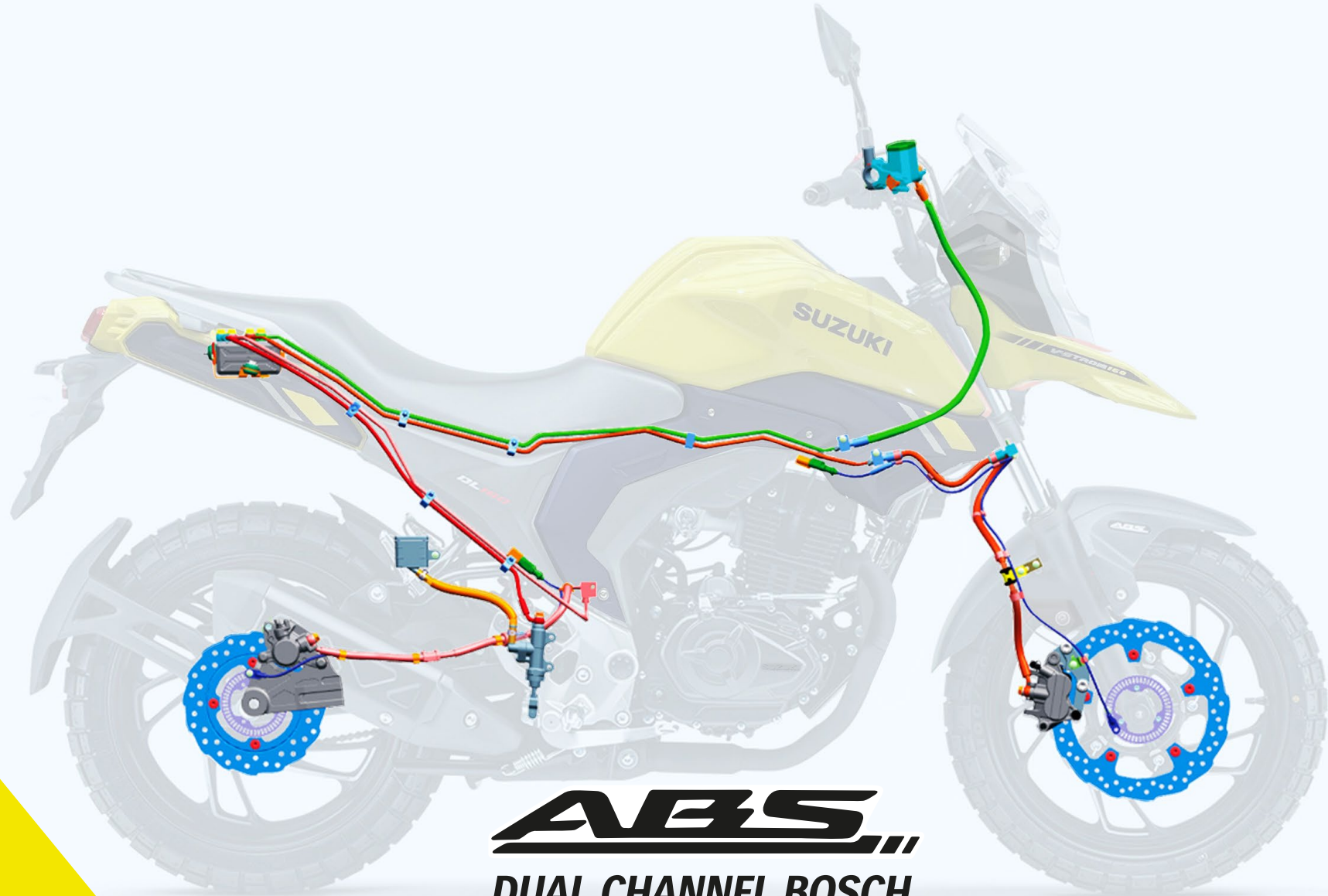
**Llantas
doble proposito**

**Nuevo motor
162 cm³**

NUEVA

V-STRON 160

Redefine lo posible



ABS
DUAL CHANNEL BOSCH

NUEVA

V-STRUM 160

BLANCO



AMARILLO



NEGRO



**COLORES
DISPONIBLES**


NUEVA

V-STRROM 160

Posición de manejo
del piloto sentado



Posición de manejo
del piloto de pie



Altura del sillín
sin carga
795 mm



Altura del sillín
con piloto
745.7 mm

Peso del Piloto: 76 kg

NUEVA

V-STRUM 160



Especificaciones Técnicas

Transmisión	5 velocidades
Cilindraje	162 cm ³
Motor	4 Tiempos 1 Cilindro
Suspensión delantera	Telescópica
Suspensión trasera	Mono Amortiguada 7 posiciones
Sistema de válvulas	SOHC
Diámetro x Carrera	60 mm x 57,4 mm
Potencia	14.75 HP @ 8000 RPM
* Torque	14 Nm @ 6500 RPM
* Sistema de combustible	Inyección Electrónica
Sistema de arranque	Eléctrico
Distancia entre ejes	1345 mm
Largo	2025 mm
Ancho	755 mm
Altura	1195 mm
Altura del asiento	795 mm
Distancia al piso	160 mm
Peso	148 Kg
Llanta delantera	110/80 R 17 M/C 52 S TUBELESS
Llanta trasera	130/70 R 17 M/C 62 S TUBELESS
Freno delantero	Disco ABS
Freno Trasero	Disco ABS
Capacidad del tanque de combustible	13 L / 3.43 Gal

* Susceptibles a cambio de acuerdo a las variables geográficas y las condiciones de manejo de cada conductor y uso de cada motocicleta.

NUEVA
V-STRON 160

